

UNISINSIGHT IPC5X_4X_B32_F05A00_00000458-R32011SP07

版本说明书

产品代码	交付件 (报价件对外中文描述)
IPC5556-IT@I4-Z45	UNISINSIGHT IPC5556-IT 500 万普惠智能 6 寸 45 倍红外球型网络摄像机-I4-Z45

Copyright © 2022 重庆紫光华山智安科技有限公司 版权所有，保留一切权利。
非经本公司书面许可，任何单位和个人不得擅自摘抄、复制本文档内容的部分或全部，
并不得以任何形式传播。本文档中的信息可能变动，恕不另行通知。



目 录

1 版本信息	3
1.1 版本号	3
1.2 历史版本信息	3
1.3 版本配套表	3
1.4 版本升级注意事项	4
2 软件特性变更说明	4
3 操作方式变更说明	4
4 版本使用限制及注意事项	4
5 存在问题与规避措施	4
6 解决问题列表	4
7 相关资料	4
7.1 相关资料清单	4
7.2 资料获取方式	4
8 技术支持	4
附录 A 版本升级操作指导	5

本文介绍了 R32011SP07 版本的特性、使用限制、存在问题及规避措施等，在加载 R32011SP07 版本前，建议您备份配置文件，并进行内部验证，以避免可能存在的风险。

本文档需和本文“[相关资料](#)”中的文档一起配合使用。

1 版本信息

1.1 版本号

外部版本号：IPC5X_4X_B32_F05A00_00000458-R32011SP07

版本号查询方式：登录摄像机 web，点击右上角“系统”，点击左侧“系统信息”，可直接查看程序版本号。

1.2 历史版本信息

表1 历史版本信息表

版本号	基础版本号	发布日期	版本类型	备注
R32011SP04	首个版本	2022-02-09	正式版本	
R32011SP07	R32011SP04	2022-03-30	正式版本	

1.3 版本配套表



注意

在升级版本之前，请注意与本版本配套的软、硬件条件必须符合下表的要求。

表2 版本配套表

产品系列	软件对外版本信息
ES3016-VMS	E01003SP12
NVR2016	A02001SP08
EC200系	E02002SP02
M2 NVR	3. 2. 3. 99914
M1 NVR	DVRS_V9. 11. 0. 20180626
搜索工具	BTC-1.0.0 (R) /BTC-1.1.0 (R)

1.4 版本升级注意事项

- 无;

2 软件特性变更说明

- 无;

3 操作方式变更说明

无

4 版本使用限制及注意事项

- 无

5 存在问题与规避措施

1. D202201280045

- 问题现象:【前端】【IPC-V500R001B03D011SP04】【IPC5556-IT@I4-Z45】【铁塔球机】【云台】未开启算法、宽动态时,云台操作延迟较大,球机缩放时延迟大;若开启算法宽动态、算法后,延迟程度加大。后台查看 CPU 满负荷,存在性能瓶颈。
- 问题产生条件:设备算法+多路拉流导致 CPU 接近满荷
- 规避措施:与技服、测试等评估风险可控,问题已同步给技服;

6 内部软件持续优化解决问题列表

- 无

7 相关资料

7.1 相关资料清单

7.2 资料获取方式

联系 UNISINSIGHT 技术支持获取。

8 技术支持

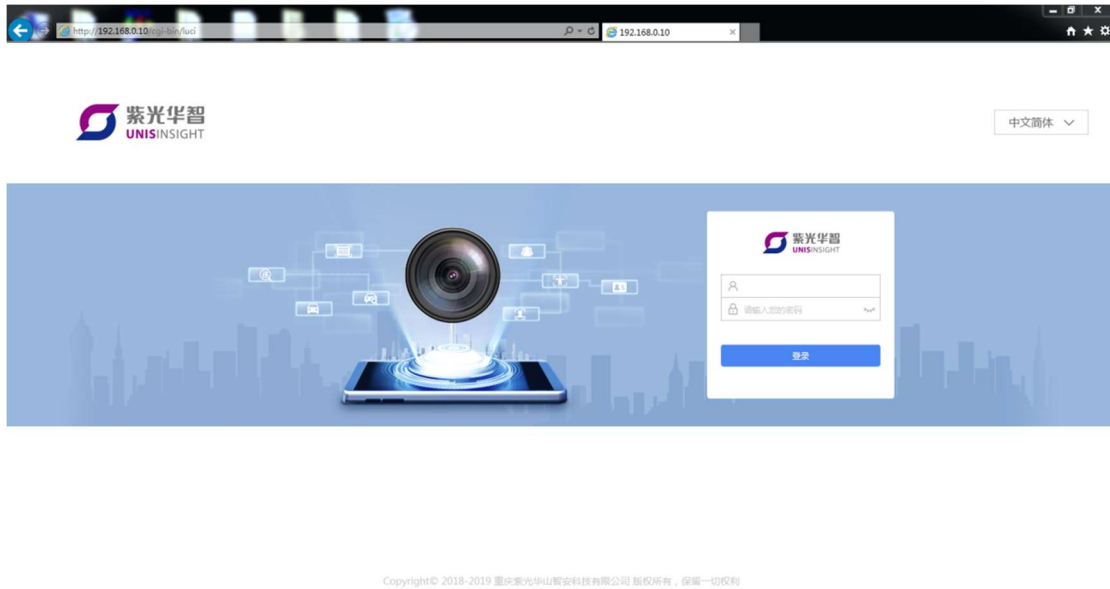
技术支持热线电话:400-688-6363(手机、固话均可拨打)

网址:www.unisinsight.com

9 版本升级操作指导

- (1) 将设备接好电源与网线后，在 ie 浏览器登录设备 web 网页，地址为设备 ip，默认为：192.168.0.10，web 页面如图 1 所示：

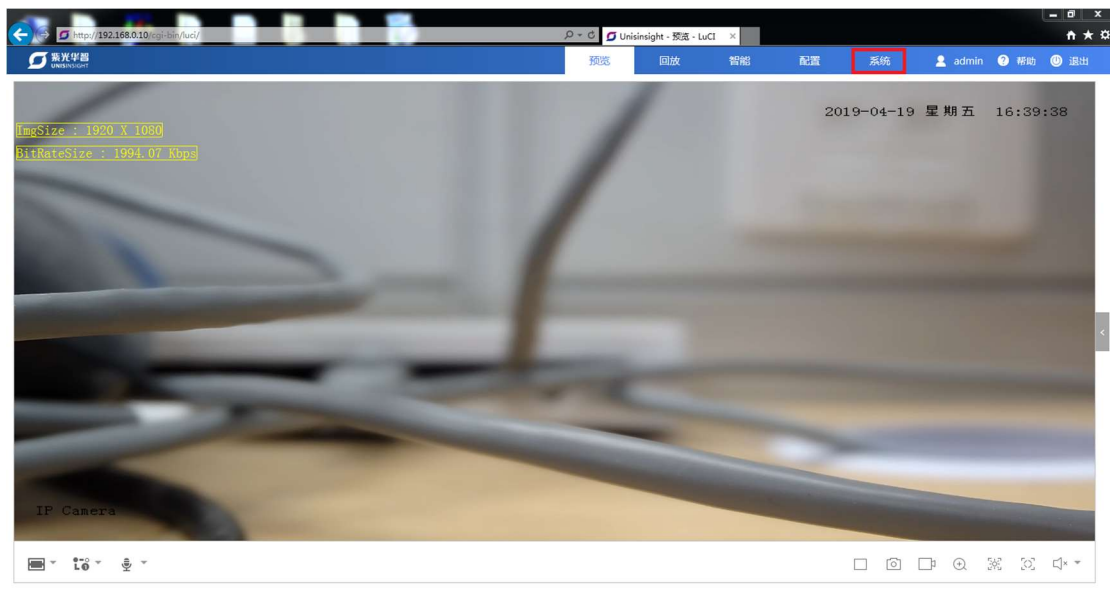
图1 web 页面



- (2) 输入账号密码进行登录；

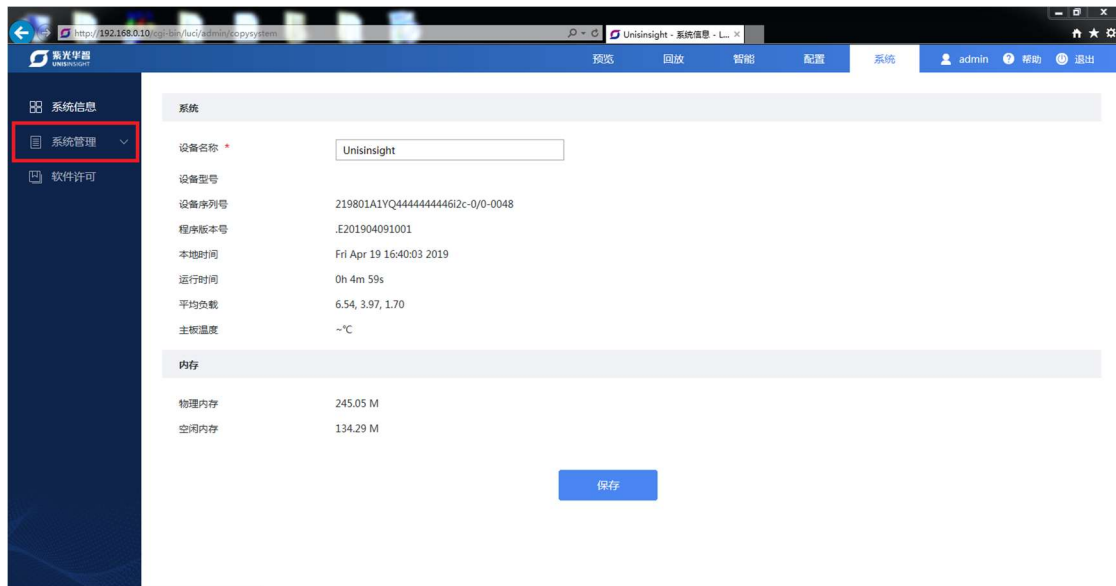
发货软件初次登录会提示设置密码，使用设置的密码进行登录，登录成功后如图 2 所示：

图2 预览界面



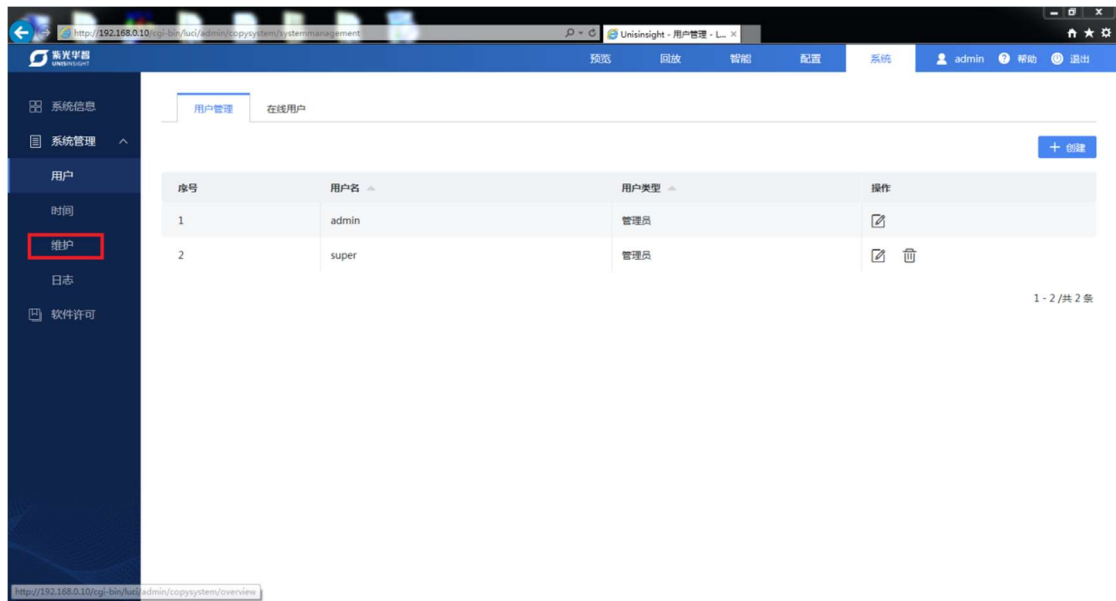
- (3) 点击右上角“系统”选项进入系统设置页面，如图 3 所示：

图3 系统页面



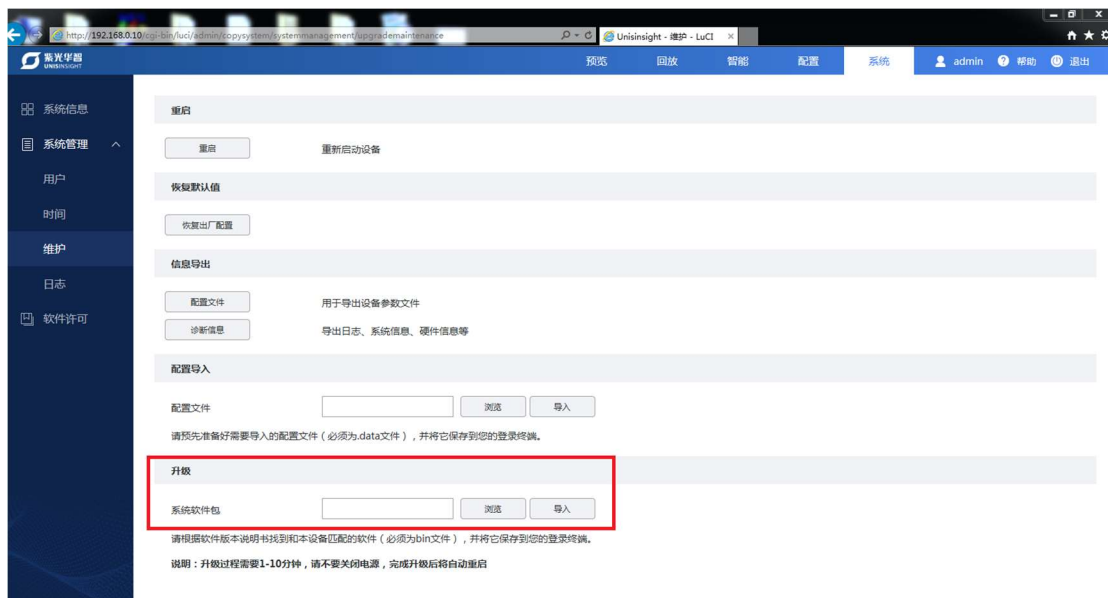
(4) 点击左侧“系统管理”，出现如图4子选项，点击“维护”，进入维护页面：

图4 维护页面



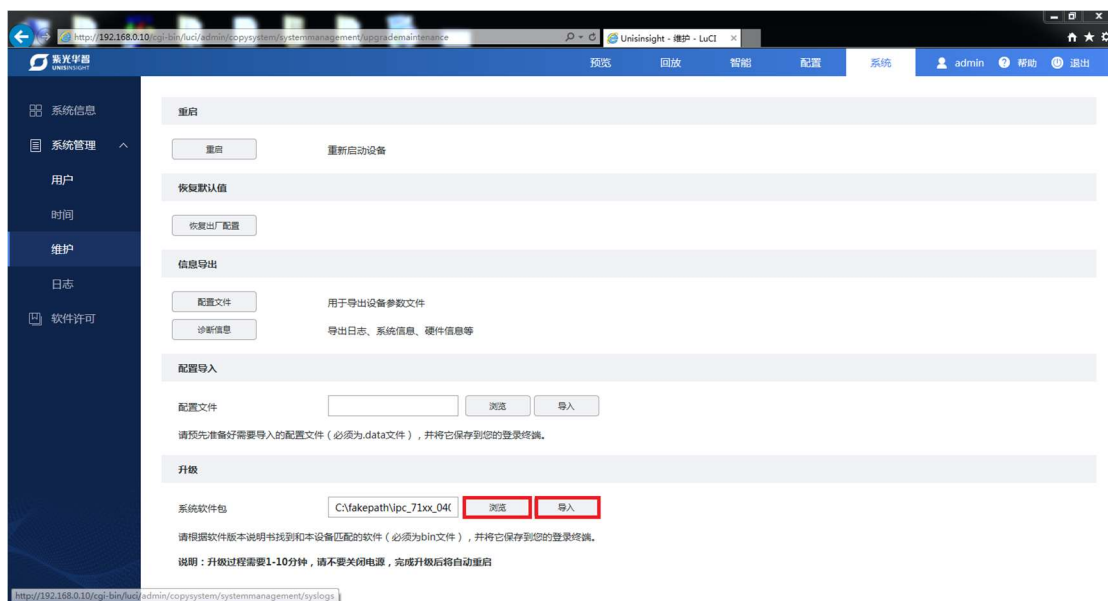
(5) 在维护页面下方有升级选项，如图5所示，点击“浏览”，弹出对话框，选择要升级的在线程序，点击“打开”：

图5 升级选项



(6) 打开成功后如图 6 所示，点击“导入”后，等待页面跳转：

图6 升级文件导入



(7) 待页面跳转到如图 7 页面后，点击“执行”，等待系统升级（系统升级可能需要 2~10 分钟），升级成功后页面会刷新到图 1 的登录页面表示升级完成（如果未刷新请手动刷新页面）。



注意

升级过程中请不要断开网络和电源！

图7 升级跳转页面

